



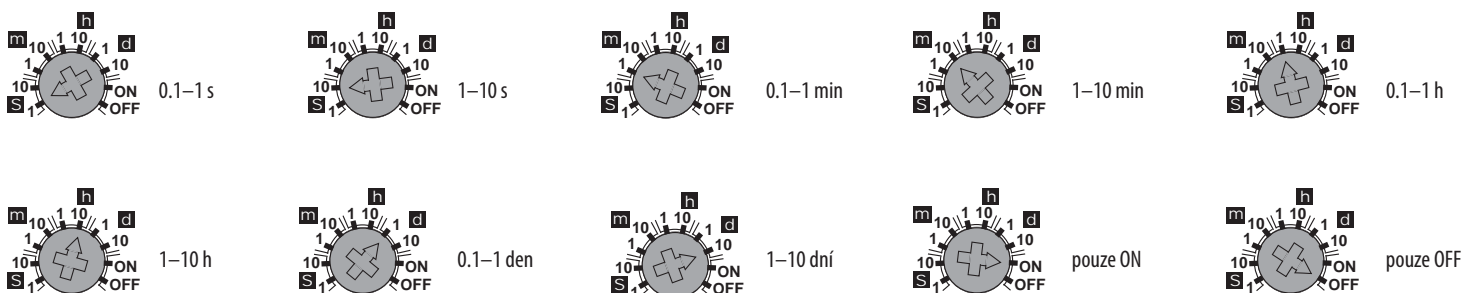
EAN kód
SMR-K / 230V: 8595188145176
SMR-T / 230V: 8595188129107
SMR-H / 230V: 8595188129114
SMR-B / 230V: 8595188135566

- multifunkční relé určené pro montáž do instalační krabice, pod tlačítko nebo vypínač do stávající elektroinstalace (SMR-K, SMR-T nepotřebuje ke své funkci nulový vodič)
- výhodné a rychlé řešení standardního vypínače za časově ovládaný a nebo tlačítkově ovládané paměťové relé
- blíže informace o typu a velikosti zátěže pro uvedené výrobky na str.127-128
- SMR-K**
 - 3-vodičové připojení, funguje bez připojení "NULY"
 - výstupní výkon: 10 - 160 VA
 - pro správnou funkci výrobku je nutná přítomnost zátěže R, L nebo C mezi vstupem S a nulovým vodičem
- SMR-T**
 - 3-vodičové připojení, funguje bez připojení "NULY"
 - výstupní výkon: 10 - 160 VA
 - mezi vstup S a nulovým vodičem je možné připojit jakoukoliv zátěž R, L nebo C, toto není ale (na rozdíl od SMR-K) podmínkou
- SMR-H**
 - 4-vodičové připojení
 - výstupní výkon: 0 - 200 VA
- SMR-B**
 - 4-vodičové připojení
 - 10 funkcí
 - výstupní kontakt 1x16A / 4000 VA, 250V AC1
 - umožňuje spínání zářivek i úsporných žárovek
 - je vhodné pro spínání větších zátěží než u SMR-K, SMR-T, SMR-H, například impulsní relé, schodišťový automat, spínání topných žebříků v koupelnách
 - samostatný galvanicky oddělený vstup AC/DC 5-250V, například pro ovládání ze zabezpečovacího systému

Technické parametry	SMR-K	SMR-T	SMR-H	SMR-B
Počet funkcí:		9		10
Připojení:	3-vodičové, bez „NULY“		4-vodičové, s „NULOU“	
Napájecí napětí:	AC 230V / 50-60Hz			
Příkon (v klidu/při max. zátěži):		0.8 / 3VA		max 1 / 1VA
Tolerance napájecího napětí:	-15%; +10%			
Časové rozsahy:	0.1 s - 10 dní			
Nastavení časů:	otočným přepínačem			
Časová odchylka:	10 % - při mechanickém nastavení			
Přesnost opakování:	2 % - stabilita nastavené hodnoty			
Teplotní součinitel:	0.1 % / °C, vztažná hodnota = 20 °C			
Výstup				
Počet kontaktů:		1 x triak		1 x spínací (AgSnO ₂)
Odporová zátěž:	10 - 160 VA		0 - 200 VA	16A 125/250V AC1
Induktivní zátěž:	10 - 100 VA		0 - 100 VA	8A 250V AC (cos φ > 0.4)
Ovládání				
Ovládací napětí:	AC 230 V			AC230V, UNI-5-250VAC/DC
Proud:	25μA		3 mA	
Délka ovládacího impulsu:		min. 50ms / max. neomezená		
Připojení doutnavek:	x		Ano	
Max. počet připojených doutnavek k ovládacímu vstupu:		230V - max.počet 50 ks (měřeno s doutnavkou 0.68mA/230V AC)		
Další údaje				
Pracovní teplota:	0...+50°C			
Pracovní poloha:	libovolná			
Upevnění:	volné na přívodních vodičích			
Krytí*:	IP30 za normálních podmínek			
Kategorie přepětí:	III.			
Stupeň znečištění:	2			
Pojistka:		F 1A / 250V		x
Vývody:	3xdrát CY, Ø 0.75 mm ²	4xdrát CY, Ø 0.75 mm ² délka 90mm		2 x drát CY, Ø 0.75 mm ² 2 x drát CY, Ø 2.5 mm ²
Doutnavky v tlačítku:	x	max. počet 10		max. počet 20
Rozměr:		49 x 49 x 13 mm		49 x 49 x 21 mm
Hmotnost:	26 g	26 g	27 g	53 g
Související normy:	EN 61812-1, EN 61010-1			

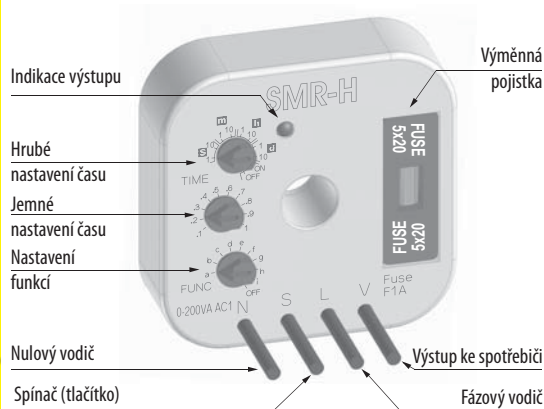
* - více informací na str. 38

Časové rozsahy

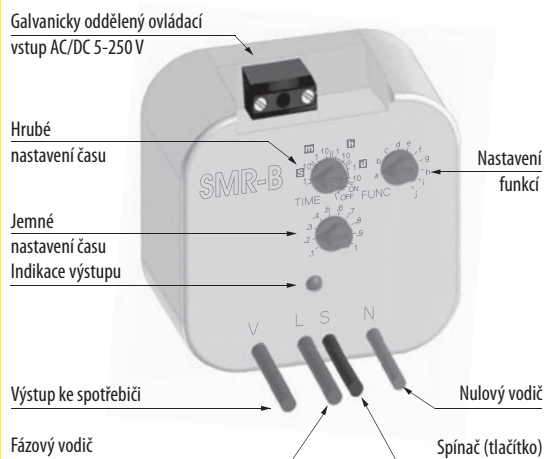


Popis přístroje

SMR-H



SMR-B



Funkce

Funkce a - zpožděný návrat na naběžnou hranu

Výstup odčasuje při sepnutí spínače. Každým dalším stiskem (max. 5x) se doba času zvyšuje.

Dlouhým stiskem se výstup vypne.

Funkce b - zpožděný návrat na sestupnou hranu

Výstup odčasuje po vypnutí tlačítka, ale sepne okamžitě.

Funkce c - zpožděný návrat na sestupnou hranu

Po vypnutí tlačítka výstup sepne a odčasuje.

Funkce d - cyklovač začínající impulsem

Výstup cykluje v pravidelných intervalech, cyklovač začíná impulsem.

Funkce e - posunutí impulsu

Zpožděný rozběh po sepnutí spínače a zpožděný návrat po jeho vypnutí.



Funkce f - zpožděný rozběh

Zpožděný rozběh po sepnutí spínače až do jeho vypnutí.

Funkce g - impulsní relé

Stiskem zapne a dalším stiskem vypne výstup, na délce stisku nezáleží, potenciometrem lze nastavit zpoždění reakce na tlačítko a tím eliminovat odskok kontaktu tlačítka.

Funkce h - impulsní relé se zpožděním

Stiskem zapne a dalším stiskem vypne výstup, pokud k němu dojde před vypršením času.

Funkce i - cyklovač začínající mezerou

Výstup cykluje v pravidelných intervalech, cyklovač začíná mezerou.

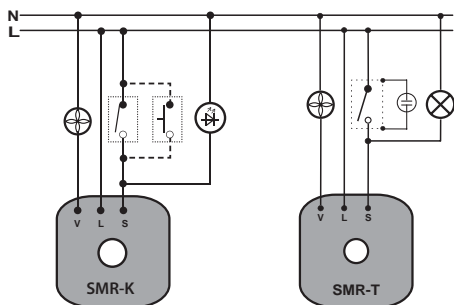
Funkce j* - zpožděný rozběh do vypnutí

Zpožděný rozběh po sepnutí spínače až do vypnutí napájení nebo dalšího stisku spínače.

Pozn.: *funkce j platná jen pro SMR-B

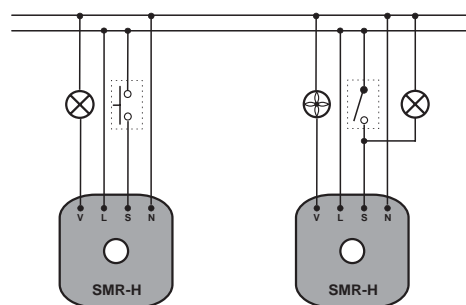


Zapojení SMR-K, SMR-T, SMR-H, SMR-B



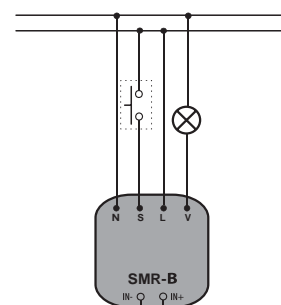
Typické zapojení SMR-K,
- časovač pro ventilátor

SMR-T: Ovládání ventilátoru
v závislosti na osvětlení



Typické zapojení SMR-H
- časovač pro svítidlo

Ovládání ventilátoru
v závislosti na osvětlení



Vstup pro externí
ovládací napětí
AC/DC 5-250 V

Poznámka: Výrobky SMR-K, SMR-T, SMR-H nejsou určeny pro spínání kapacitních zátěží (úsporné žárovky a LED žárovky s kapacitním napájením atd.), jsou určeny pouze pro spínání odporové a induktivní zátěže (klasické žárovky, ventilátory apod). Pro ostatní typy zátěží je určen SMR-B s reléovým výstupem. Tímto výstupem, je možné spínat zátěže charakteru R, L nebo C – v hodnotách uvedených v zátěžové tabulce.

Příklady zapojení SMR-T

